

VistaScan Mini Easy – compacto y fácil de usar

La tecnología Photon Collecting System (PCS) de Dürr Dental, líder en el mercado



AIRE COMPRIMIDO

ASPIRACIÓN

DIAGNÓSTICO
POR IMAGEN

CONSERVACIÓN DENTAL

HIGIENE

VistaScan Mini Easy, compacto y fácil de usar

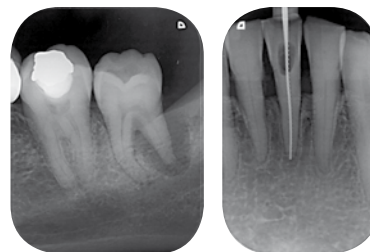
VistaScan Mini Easy hace mucho más fácil la reproducción de imágenes en la clínica dental: gracias a la tecnología probada y la excelente calidad de imagen, características que distinguen a los lectores de placas de Dürr Dental en todo el mundo. Fabricado en Alemania.



¡Mejor placas radiográficas que sensores!*

Lector de placas VistaScan Mini Easy

Desde la introducción del revelado radiográfico convencional en la odontología, Dürr Dental ha tenido un papel fundamental en el diagnóstico radiológico realizado en las clínicas dentales. El radiografiado digital de Dürr Dental permite a los odontólogos obtener unas imágenes de alta resolución aptas para cualquier necesidad diagnóstica. Los más de 40 años de experiencia acumulada en el desarrollo de tecnología radiográfica nos permiten ofrecer siempre soluciones innovadoras adaptadas a la clínica. Con el lector de placas VistaScan Mini Easy, los odontólogos podrán hacer un diagnóstico con placas radiográficas aún más rápido. Este aparato compacto es extraordinariamente fácil de manejar y solo necesita una superficie muy reducida, por lo que se puede colocar en la misma sala de tratamiento. La ventaja: permite radiografiar y escanear directamente desde el sillón de tratamiento dental. Las placas radiográficas reutilizables VistaScan se escanean en pocos segundos.



Unas imágenes de alta resolución, con un bajo nivel de ruido, garantizan un diagnóstico seguro



Película analógica



Competencia (14 bit)



VistaScan (16 bit)

La escala de grises de la placa radiográfica VistaScan ofrece una representación de la misma calidad que la de la película convencional



Tamaños convencionales

El VistaScan Mini Easy permite utilizar todas las placas radiográficas desde el tamaño 0 al 2, ofreciendo el 100% de la superficie activa. Manejo sencillo igual al de la película analógica.

*Estudio comparativo sobre la calidad de la imagen y la exposición a la radiación para las radiografías dentales realizadas con un dispositivo de acoplamiento de carga y un sistema de placa fosforada. Facultad de Odontología, Cardiff University, 2009

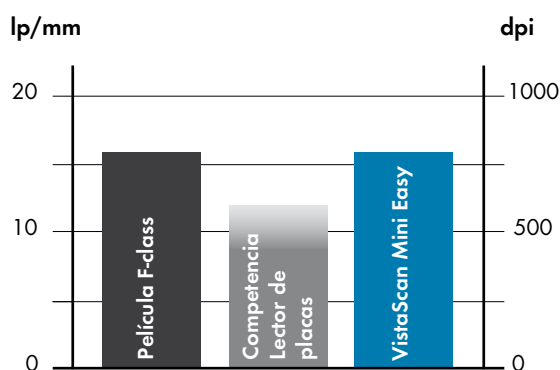


Características destacadas:

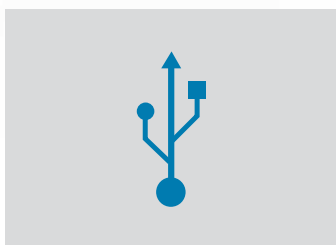
- Rápida disponibilidad de la imagen
- Diseño compacto
- Aparato idóneo para trabajar desde el sillón dental
- Concepto muy elaborado para el manejo
- Conexión a PC desde el USB
- Máxima calidad de imagen
- Formatos intraorales convencionales

Diagnóstico más rápido y fiable

Al cambiar la película radiográfica por la placa radiográfica "digital", el procedimiento radiográfico sigue siendo el mismo, pero la seguridad diagnóstica es mayor gracias a un óptimo reconocimiento de los detalles y un elaborado software. Con el VistaScan Mini Easy, se beneficiará de todas las ventajas de la tecnología de placas radiográficas de Dürr Dental en un formato más compacto. Las placas radiográficas finas y flexibles son más cómodas para el paciente y su revestimiento las hace especialmente duraderas. El software de imagen DBSWIN visualiza los resultados con una excelente calidad y permite unos procesos de trabajo ergonómicos. Además, el VistaScan Mini Easy puede conectarse con la mayoría de softwares para radiografía dental existentes en el mercado.



Comparativa de la resolución de imagen efectiva en sistemas radiográficos: los sistemas VistaScan de Dürr Dental consiguen una resolución superior a los de la competencia. Los últimos estudios realizados confirman que la tecnología de placas radiográficas es el único método adecuado para conseguir una digitalización perfecta.



Manejo sencillo

Manejo extraordinariamente sencillo: escanear, borrar y volver a utilizar en un solo paso. Rápida disponibilidad de la imagen en 6 segundos en la misma sala de tratamiento.

Fácil integración

El VistaScan Mini Easy puede conectarse con el software DBSWIN o con cualquier otro software externo desde plugins y controladores Twain. Puede integrarse fácilmente a los procesos de la clínica desde el USB.

Datos, hechos relevantes y accesorios

VistaScan Mini Easy	
Tamaños de las placas	0 (2 x 3 cm) + 2 (3 x 4 cm)
Resolución efectiva (lp/mm)	16.6 (850 dpi)
Peso (kg)	6.5
Dimensiones (L x A x P mm)	226 x 234 x 243
Función Stand-by	Sí
Interfaces	USB



Soportes de placas radiográficas

Los contornos pulidos y redondeados de los soportes de las placas radiográficas de Dürr Dental ofrecen una protección óptima de las placas radiográficas. Existen soportes para todos los ámbitos de uso, con lo cual se consiguen radiografías de gran precisión.

Desinfección con FD 350

Las toallitas desinfectantes FD 350 de Dürr Dental están especialmente indicadas para la desinfección y la limpieza de productos sanitarios. Gracias a su tamaño, resultan idóneas para limpiar superficies u objetos pequeños, p. ej. las fundas de placas o películas intraorales, piezas de mano y demás instrumentos, los cuales estarán siempre limpios y listos para el uso.

Toallita limpiadora para placas radiográficas

Las toallitas limpiadoras para placas radiográficas VistaScan pueden utilizarse para limpiar las placas a fondo y además tienen una acción desinfectante. La ventaja: se consigue una calidad óptima y duradera de la imagen.

España y Portugal:
DÜRR DENTAL MEDICS IBERICA S.A.U.
C/Serra da la Salut, 11 - Nave 6
Pol. Ind. Santiga
08210 Barbera del Valles
Barcelona (España)
Tel.: +34 (0) 93 718 33 35
Fax: +34 (0) 93 729 62 32
www.durr.es
info@durr.es

América del Sur:
Dürr Dental do Brasil
Av. Carlos Gomes, 126/501
90480-000 Porto Alegre - RS
Phone: +55 51 3207 7499
Fax: +55 51 3207 7499
u.campregher@durr dental.com.br
www.durr dental.com.br

